






Kalmar flygklubb tankanläggning/ fuel station.

Daglig kontroll		Daily inspection
Dränera filtret genom att öppna röda kranen		Drain the filter by opening red drain.
Pumpa ur 1-2 liter ur främre tanken		Pump 1-2 liters from forward tank
Pumpa ur 1-2 liter ur bakre tanken		Pump 1-2 liter from rear tank
Häll i bränslet i främre tanken genom filtret		Pour fuel into forward tank through funnel
Kontrollera att det bara är några cl vatten i tratten. Annars dränera igen. Häll ut vattnet.		Check funnel only contains a few cl water. Otherwise drain again. Throw out water.
Kontrollera att alla handpumpar och återfyllningshålet är låsta		Check all handpumps and funnelopening is locked.

Tankning		Refueling
Sätt I nyckeln I flygplanets lås I plåtskåpet I hangaren och vrid om (gul lampa).		Insert the key in the box in the hangar and turn (yellow lamp).
Jorda med sladd I blå lådan.		Use earth line I blue box.
Jorda DA40 I jordplåten bakom höger fotsteg. Andra flygplan jordas i avgasröret.		Connect earth to plate behind right side footstep. Other aircrafts is connected to exhaust pipe.
Nollställ räkneverket (tryck in och vrid motsols). Starta pumpen med plåtbiten på höger sida av röda pumpen.		Zero fuelmeter (press and turn anti-clockwise. Start pump with metal piece on right side of red pump.
Vid påfyllning håll upp munstycket från flygplanet så det inte skadas. Använd inte automatläget – håll i handtaget så det inte överfylls.		When filling up hold hose up from aircraft so it will not be damaged. Do not use autostop – hold handle so it not overfills.
Fyll I tankprotokollet. Datum, ditt namn, sign om du gjort daglig dränering, mätarställning EFTER tankning, antal liter påfyllt.		Fill in fuelform: Date, your name, signature if you did daily insection, meter AFTER refueling, quantity filled in.
Ta bort jordledningen. Häng upp slangen och stäng luckan. Hämta nyckel.		Remove earthline, return fuel hose and close hatch. Get the key.