


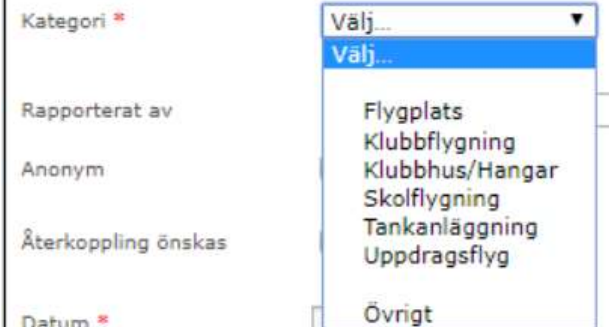

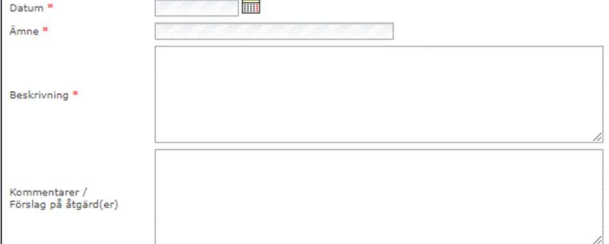
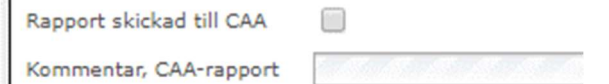


Kort handledning till Myweblog IRS – händelserapportering (20171212)

Syftet är att samla in händelser som stör verksamheten i klubben, särskilt flygrelaterade så vi kan åtgärda dem innan det blir olyckor. Det är ett krav för att vi ska få bedriva skolflygning att vi följer upp händelser som kan påverka flygsäkerheten.

Rapportering görs i Myweblog där också uppföljning av rapporter görs. Alla rapporter kan vara anonyma men det är tacksamt om du skriver vem du är om det behöver ställas följdfrågor.

	<p>IRS finns under Verktyg som första punkten</p>
	<p>Klicka på knappen "Ny IRS-rapport"</p>
	<p>Välj Typ av rapport: Avvikelse=Fungerar inte som tänkt men inget farligt händelse Händelse=Något gick snett som var/kunde blivit farligt Förslag=Något kan förbättras Felanmälan= Något är trasigt (ej flygplan) Övrigt=Annat som behöver åtgärdas</p>
	<p>Välj Kategori – sammanhang för händelse: Flygplats (platta, taxibana/rullbana etc) Klubbflygning = vanlig flygning Klubbhus/Hangar = våra byggnader Skolflygning = all lärarygning Tankanläggningen Uppdragsflyg = FFK brand, HV, FIG etc Övrigt</p>
	<p>Klicka i om du vill vara anonym eller vill veta vad som görs åt din rapport</p>
	<p>Beskriv när det hände, en rubrik och sedan en bra beskrivning så att andra kan förstå och åtgärda. Kommentarer kan vara förslag på åtgärder.</p>
	<p>Systemet sänder inte vidare till myndigheter så du måste klicka i om du har sänt in rapport till Transportstyrelsen/FFK.</p>

<p>Detaljer (om tillämpligt)</p> <p>Registrering <input type="text" value="Välj..."/></p> <p>Flygregler <input type="text" value="Välj..."/></p> <p>FL/Höjd <input type="text"/></p> <p>Startflygplats <input type="text"/></p> <p>Befälhavare <input type="text"/></p> <p>Flygfas <input type="text" value="Välj..."/></p> <p>Väderförhållande <input type="text"/></p> <p>Landningsflygplats <input type="text"/></p>	<p>Om det är under flygning så beskriver du när och var i luften det hände.</p>
<p><input type="checkbox"/> Ja, jag vill skicka denna rapport</p> <p><input type="button" value="Spara/skicka"/> <input type="button" value="Avbryt"/></p>	<p>Längst ner klickar du i JA och sedan klicka på knappen Spara/Skicka.</p>

Det är allt.

Sedan kan du se på IRS sidan vad som händer med din rapport och vem som hanterar den.

Vi är tacksamma för mycket rapporter – då visar du att du bryr dig om flygsäkerheten i klubben!

Frågor? Ställ dem!

Christer Siverud